



DynEd İNGİLİZCE DİL EĞİTİM SİSTEMİ ÖĞRENCİ BİLGİLENDİRME

2008-2009 Eğitim Öğretim yılından itibaren tüm resmi ilköğretim kurumlarının 4, 5, 6, 7 ve 8'inci sınıflarında uygulanan DynEd İngilizce Dil Eğitim Sistemi; 2014 -2015 Eğitim Öğretim yılından itibaren lise 9, 10, 11 ve 12'inci sınıf öğrencilerinin de kullanımına sunulmuştur.

DYNED NEDİR?

Dynamic & **E**ducation

kelimelerinin bir araya getirilerek yazılmasından oluşmakta ve Dinamik Eğitim anlamına gelen İngilizce Dil Eğitim sistemidir.

Farklı yaş grupları, düzeyler ve ihtiyaçlar için ayrı ayrı özel olarak hazırlanmış 15 farklı yazılımdan oluşan DynEd içeriği en geniş İngilizce öğrenme sistemidir. Bu eğitim yazılımlarının 4 tanesi (First English, English For Success, Teacher Training ve Placement Tests okullarımızda kullanımınıza sunulmuştur.

NEDEN DYNED?

DynEd
görsel, işitsel ve
kontrol edilebilir
bir eğitim
programıdır.

DynEd Lisanslı Üniversiteler

- BOĞAZIÇI ÜNİVERSİTESİ
- HACETTEPE ÜNİVERSİTESİ
- ORTA DOĞU TEKNİK
ÜNİVERSİTESİ

DYNED PROGRAMININ ÖZELLİKLERİ

DynEd, bilimsel arařtırmalara dayalı ve teknoloji destekli çözümleri, dört dil becerisini dengeli olarak birlikte geliřtirmesi özelliđi ile İngilizce Dil Eđitimi'nde önemli bir ilerleme sağlamıřtır.

DynEd yazılımları geliřmiř Ses Tanıma teknolojisi kullanarak öğrencilerin en kısa zamanda dilde akıcılıđa ulařmalarına yardımcı olur.



DYNED'İ BİLGİSAYARIMIZA NASIL İNDİRİRİZ?



dyned download



Tümü

Alışveriş

Videolar

Haberler

Görseller

Daha fazla

Ayarlar

Araçlar

Yaklaşık 53.900 sonuç bulundu (0,48 saniye)

How to Download and Install DynEd Courseware without a DVD

web2.dyned.com/download/student.shtml.en ▼ Bu sayfanın çevirisini yap

Note: DynEd courses are very large and could take more than an hour to download depending on your Internet connection (Download times). You will not be ...

DynEd İngilizce Dil Eğitimi Çözümü - Gezginler

www.gezginler.net/indir/dyned.html ▼

★★★★★ Kullanıcı oyu: 3 - 223 oy - Ücretsiz - Windows

DynEd indir - Okullar için DynEd İngilizce Dili Eğitimi Sistemi dünyanın en geniş eğitim içeriğine sahip bilgisayar destekli dil eğitimi programıdır. 17 yaşından ...

Dyned indir - İngilizce öğrenme programı - indir.com

windows.indir.com › Windows Programları › Eğitim › Öğrenci Araçları ▼

Dyned indir - Dyned, ilköğretim okullarında uygulanan bilgisayar destekli dil eğitim programıdır. Kurulumu oldukça basittir. Gayet kolay bir kullanıma sahiptir.

<http://web2.dyned.com/download/student.shtml.en>

Note:

- DynEd courses are very large and could take more than an hour to download depending on your Internet connection ([Download times](#)).
- You will not be able to use this installation unless you have a valid DynEd login ID and password.
- You must have installed QuickTime 7.0.4 or higher. Click [Get QuickTime](#) to download and install QuickTime.

1. Download DynEd

- Select your Records Server...
Select your Records Server...
Records Servers:
 - Americas
 - Asia
 - China-1
 - China-2
 - Europe
 - Indonesia-1
 - Indonesia-2
 - Korea
 - Malaysia
 - Mexico
 - Mongolia
 - 1 Turkey (Sadece Resmi Okullar)
 - Vietnam

Download for Mac

2

Download for Windows

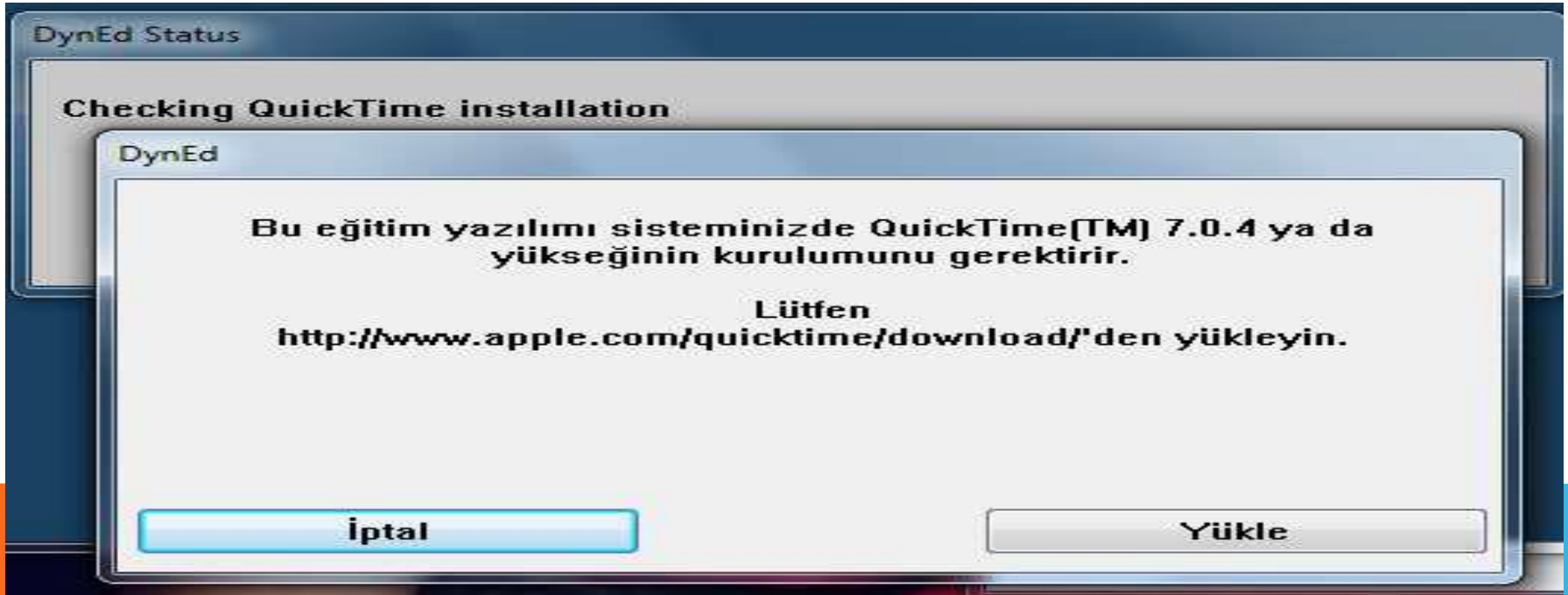
2. Install DynEd

3. Run DynEd

4. Install the Courses

mac only).
a different location.
on you can install to the same directory.
shortcut on the desktop.
already set.
d that were given to you.
antivirus program to allow DynEd applications to connect to the Internet.
e you can study it for the first time.


Bu arada önemli bir uyarı da **QuickTime** arayüzüdür. Sistem de bu yüklü değil ise otomatik olarak karşınıza gelir ve yükleme için size uyarıda bulunur bununla ilgili uyarıları dikkate alarak kurulumu gerçekleştiriyoruz.



ÖĞRENCİLER SİSTEME **DYNED COURSEWARE** SİMGESİNİ ÇİFT TIKLAYIP VERİLEN ŞİFRELERLE GİREBİLİRLER

DynEd

Dosya Gelişmiş Seçenekler Yardım



DynEd®

SANKO

Bu yazılım SANKO Tekstil armağanıdır

azrp9w@meb.edu.tr

*****|

Turkey (Sadece Resmi Okullar)

Çevrimdışı çalış

Giriş Yap

ANDROID TABLET VE TELEFONLARA KURULUM

Tabletimiz veya telefonumuzdan **Play Store'a** giriş yapalım. (Tabletimiz veya telefonumuzun Android işletim sistemli olması gerekmektedir. (IPHONE & IPAD uyumlu değildir))

Arama yerine **DynEd** yazıp üzeri **DynEd** logolu ikona tıklanır ve ardından **yükle ve kabul et** denir.



Google Play

dyned



Eğlence



Uygulamalar



Filmler



Kitaplar



Gazetelik

Hesap

Kod Kullan

Hediye kartı satın al

İstek listem

Oyun etkinliğim

Ehvenin Rehberi

Arama

Tüm s

Uygulamalar



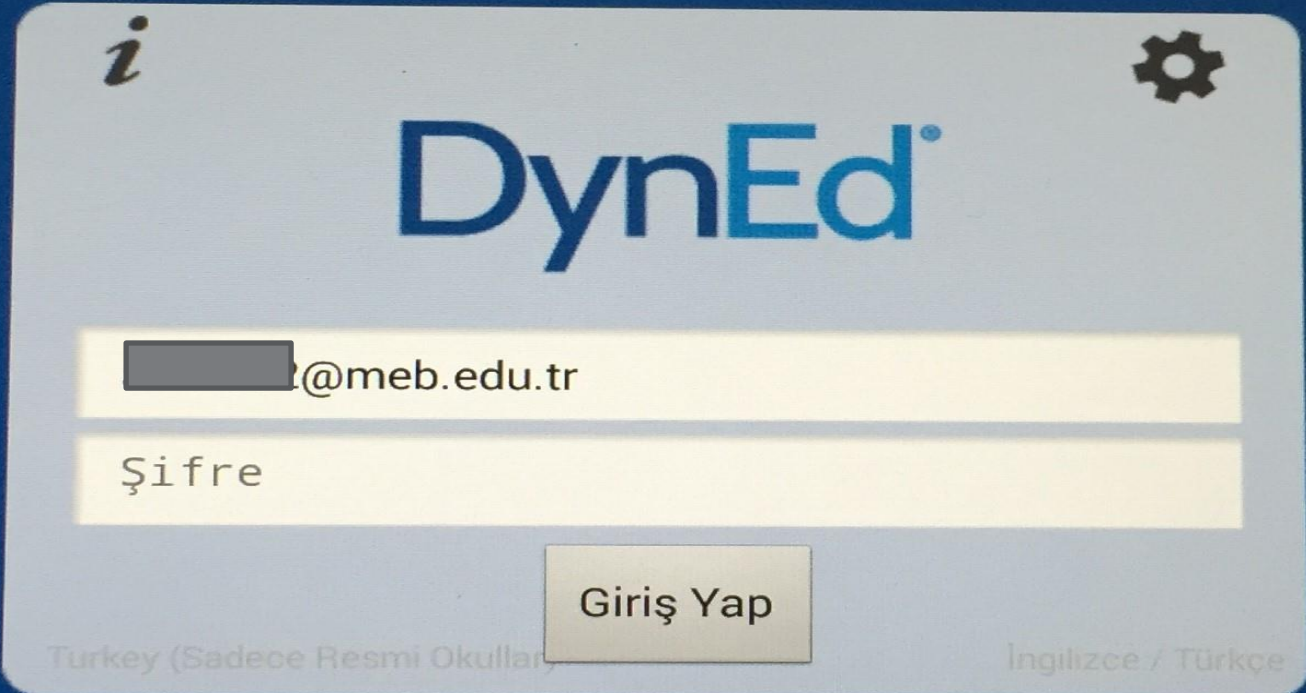
DynEd

DynEd In ÜCRETSİZ




Karşımıza çıkan ayarlar penceresinden Kayıt Yöneticisi Bilgisayarı **Turkey (Sadece Resmi Okullar)**, Türkçe Destek (**İngilizce/Türkçe**) seçip ve bitir denir.

OTURUM AÇMA KİMLİĞİ VE SİFRE İLE GİRİŞ YAPILIR



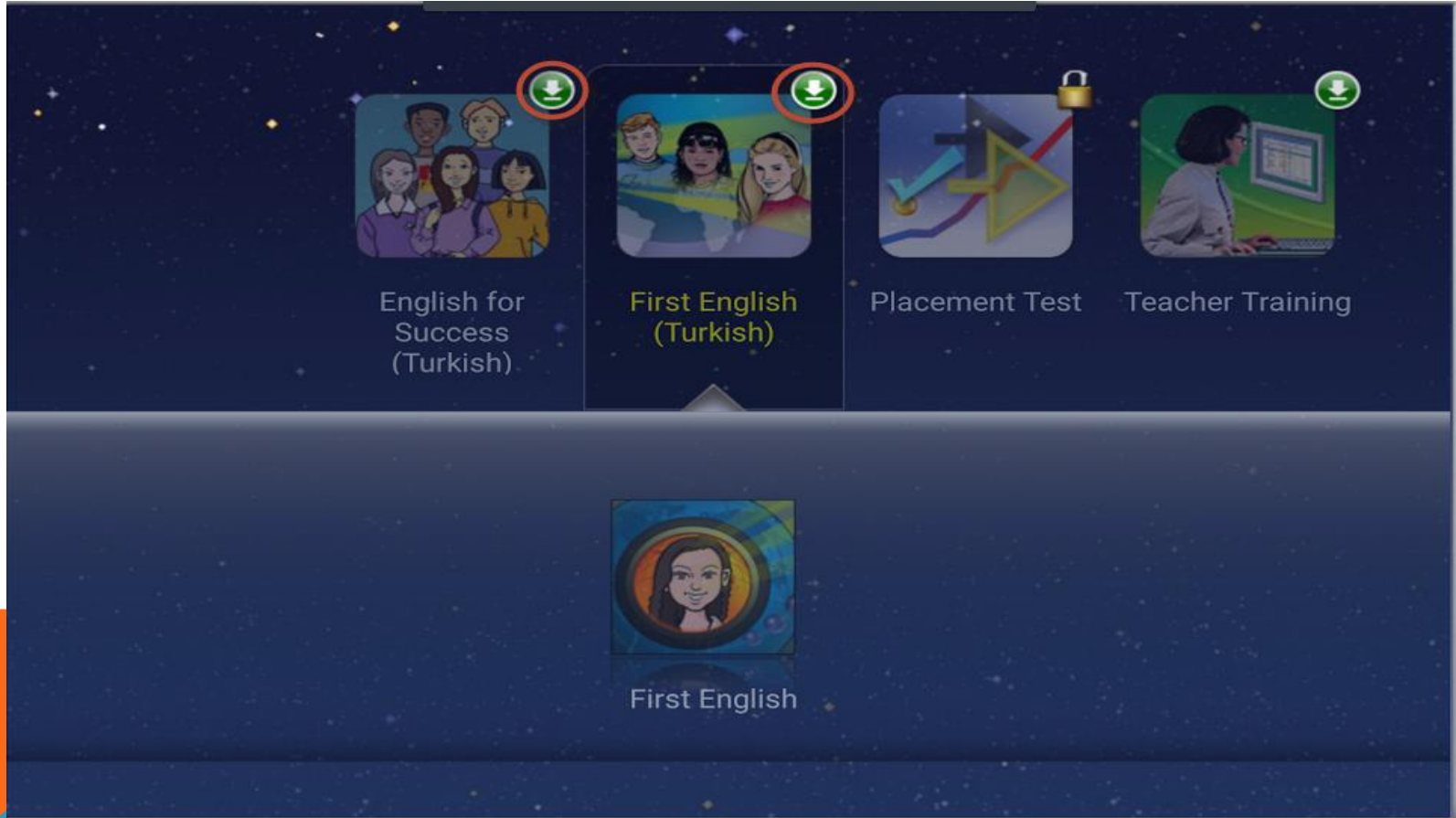
The image shows a login interface for DynEd. At the top left is an information icon 'i' and at the top right is a gear icon. The DynEd logo is centered. Below it are two input fields: the first contains a redacted email address followed by '@meb.edu.tr', and the second is labeled 'Şifre'. A 'Giriş Yap' button is centered below the fields. At the bottom left, it says 'Turkey (Sadece Resmi Okullar)' and at the bottom right, 'İngilizce / Türkçe'.

i 

DynEd®

Turkey (Sadece Resmi Okullar) İngilizce / Türkçe

BÖLÜMLERİNİN ÜSTÜNDEKİ YEŞİL
İNDİRME İKONUNA TIKLANIP **YÜKLE**
DENEREK BU BÖLÜMLERİN YÜKLENMESİ
SAĞLANIR.



The screenshot displays a software interface with a dark blue background and a starry pattern. It features four main modules arranged in a row:

- English for Success (Turkish)**: Represented by an icon of a group of people. A green download icon is circled in red above the icon.
- First English (Turkish)**: Represented by an icon of three people. A green download icon is circled in red above the icon.
- Placement Test**: Represented by an icon of a person climbing a staircase. A gold padlock icon is positioned above the icon, indicating it is locked.
- Teacher Training**: Represented by an icon of a person at a computer. A green download icon is circled in red above the icon.

Below these modules, there is a larger icon of a person's face, labeled **First English**.

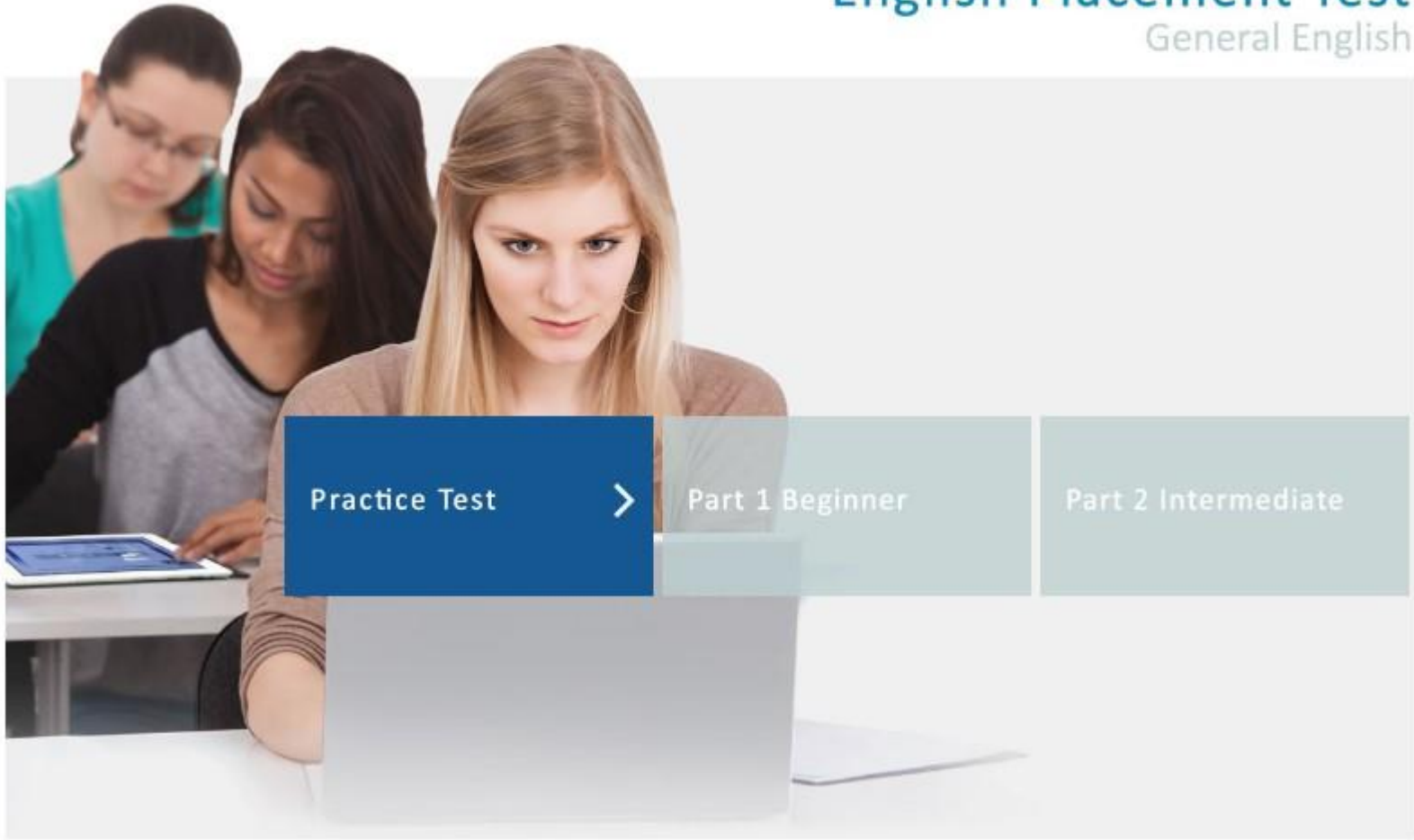
PLACEMENT TEST

DynEd Kullanıcı Adı ve Şifresi ile **tüm öğrenciler** kurlarının belirlenmesi için ilk olarak PLACEMENT TEST'e girmektedirler. İlk Bölüm **8 basit** sorudan oluşan **Practice Test**'dir. Bu bölümün puana etkisi yoktur. Sınavın yapısını tanıtmaya amacıyla yapılmaktadır

DynEd

English Placement Test

General English



Practise Test'i tamamlayınca **Part 1 Beginner** bölümü açılır ve sınava başlanır.

Part 1 Beginner: Gittikçe zorlaşan **60 ~75** arası sorudan oluşur.

Part 2 Intermediate: Bu bölüm ancak **Part 1 Beginner**'da belli bir puan aldıktan sonra program tarafından **otomatik** açılır. Eğer bu bölüm açılmazsa demek ki seviye bu bölüme girmeye uygun değildir.

Sorulara **ardarda birkaç kez yanlış yanıt** verildiğinde ya da **yanıt verilemediği** düzeyde sınav **kilitlenir** ve **düze**y belirlenmiş olur.

5-45 dakika da tamamlanabilir.

Placement Test Soru Tipleri

Boşluk doldurma, dinlediğini anlama, sürükleyip bırakma ve cümle sıralama şeklindedir.

Hello, my _____ is John.

- city
- country
- language
- name

- An hour.
- By car.
- At the office.
- After work.

Pierre comes _____ France.

come

from

in

English Placement Test

General English

Placement Score and Level

Score	Your Placement Level
0-31	0.0

This places you in the placement level range of 0.0-0.2.

Recommended courses:
New Dynamic English, Module 1
First English

OK



Number

- 10 -

Score

8

Time

13:32



Öğrenciler «**Placement Test**» ardından seviyelerine göre kur ve ünite açılışı **otomatik** olarak gerçekleşecektir.

Placement Test Part 1 Beginner :

Test Puanı	Yerleştirme Düzeyi	DynEd Eğitim Yazılımları
0~31	0.0 Beginner	First English Unit 1
32~71	0.2	First English Units 2 - 3
72~111	0.5	English For Success Unit 1; FE Units 4 - 5
112~180	0.7	FE Units 6~7, EFS Unit 1
181~227	1.0	FE Unit 8, EFS Units 1 - 3
228~250	1.2 or higher (Take Part 2)	Placement Test, Part 2

Placement Test Part 2 Intermediate :

Test Puanı	Yerleştirme Düzeyi	DynEd Eğitim Yazılımları
0~31	1.2 or lower	<i>Placement Test Part 1 sonucu geçerlidir.</i>
32~43	1.2	EFS Units 1 - 6
44~87	1.5	EFS Units 1 - 8
88~115	1.7	EFS Units 1 - 10
116~215	2.0	EFS Units 2 - 14
216~254	2.5	EFS Units 6 - 20
255~283	2.7	EFS Units 6 - 20
284~295	3.0	EFS Units 6 - 20
296~310	3.5+	EFS Units 6 - 20

DynEd Denklik Tablosu:

DynEd Denklik Tablosu

Placement Test Sonucu	DynEd Düzeyi	AB Dil Düzeyi	TOEFL PBT / IBT
0,0	Beginner		
0,5	False Beginner	A1	310 / 12
1,0	Elementary		340 / 41
1,5	Pre-Intermediate	A2	450 / 45
2,0	Intermediate	B1	480 / 55
2,5	Upper-Intermediate	B2	540 / 75

DynEd Denklik Tablosu:

Başlama Düzeyleri		
Placement Test Sonucu	DynEd Düzeyi	Eğitim Yazılımları
0,0	Beginner	FE Units 1~ 4
0,5	False Beginner	FEUnits 5~ 8; EFS Units 1~ 4
1,0	Elementary	EFS Units 1~ 4
1,5	Pre-Intermediate	EFS Units 5 ~10
2,0	Intermediate	EFS Units 11~17
2,5	Upper-Intermediate	EFS Units 18~20


© Tablodan da görüldüğü üzere FE'de ilk 4 **ünite bitirildikten** sonra **English for Success** yazılımı ile paralel kullanılabilir.

FIRST ENGLISH

First English v3-0 Dosya Seçenekler Yardım

DynEd

First English



8 Ünite ve **4 Mastery Test**'ten oluşur. Ünite tamamlama süresi **6-9 saat**, toplam tamamlama süresi **72 saat**'tir

© Üniteler **%80** oranında tamamlanınca **Mastery Test (Beceri Sınavı)** açılır. Mastery Test'ten **85'in üstünde** puan alındığı zaman bir sonraki ünite de kullanımına açılır.

Örneğin, Placement Test'ten **0.2** alan bir öğrenciye FE yazılımında **2. ve 3. üniteler** açılır. "Mastery Test" ten **85+ puan** alırsa **4. ünite de** açılır.


ENGLISH FOR SUCCESS

English For Success v5-0

Dosya Seçenekler Konuşma Tanıma Yardım

DynEd

English for Success



1 27%	2 0%		3 0%
4 0%	5 0%		6 0%
7 0%		8 0%	9 0%
10 0%		Study Score: -4	

20 Ünite'den oluşur.
Ünite tamamlama süresi
8-12 saat, toplam
tamamlama süresi **240**
saat'tir.

© English for Success'te dinleme, konuşma, okuma, yazma ve ses kaydetme özelliklerinin yanında **Speech Recognition / Ses Tanımlama** özelliği de eklenir. Bu sayede İngilizcenin akıcı kullanılmasına da katkı sağlar.

VERİMLİ ÇALIŞMA İPUÇLARI:

© Günlük **30-40 dk.** arası, haftada **en az 3-4 ayrı** gün arası **DÜZENLİ** çalışma idealdir (Sık sık çalışmak, tek bir seferde çalışılan saatten daha önemlidir).

© Bir oturumda farklı dersler ya da üniteler çalışılmalıdır (mesela hem **listening**, hem **diyalog** hem de **gramer** ya da iki üniteden farklı konular çalışılabilir.)

VERİMLİ ÇALIŞMA İPUÇLARI :

- © **Geri, İleri, Alt yazı** ile **Çeviri** tuşları çok fazla kullanılmamalı.
- © Yukarıdaki menüden **Seçenekler - Çalışma Kayıtları** ile bir ünitenin ne kadarını tamamladığı, sınavlardan kaç puan alındığı; ayrıca **tutor** yazan yere tıklanarak da programın verdiği **çalışma puan ve tavsiyeler** görülür.
- © Çalışma puanı **+6/+12** ile **-6/-12** arasında değişebilir.

VERİMLİ ÇALIŞMA İPUÇLARI:

© **Mikrofon ve kulaklık kullanımı** önemlidir. Öğrenciler; yeni her cümleyi iyice kavramak için söyleyip, kendi seslerini mikrofonla kaydedip, sonra kendi söyledikleri cümleyi dinleyip ve tekrar ana dili İngilizce olan programın içindeki sesi dinleyip, kendi konuşmalarını kıyaslarsa **doğru konuşma becerileri** artacaktır.

VERİMLİ ÇALIŞMA İPUÇLARI

- © Bir ünitenin **%50**'si tamamlanınca diğer ünite de kullanıma açılır.
- © Her **2 ünite** sonunda ve üniteleri **%80 tamamlama yüzdesine** ulaşıldığında açılan **Mastery Test**'lerde **85 ve üzeri** not alınmalıdır.
- © Eğer alınan not daha düşük olursa **1 hafta sonra** sınav yeniden açılacaktır.
- © Programdan çıkarken mutlaka geri ve çıkış tuşu

TEŐEKKÜRLER